



**Brainstorm**

S O F T W A R E

Εγχειρίδιο  
Οδηγιών

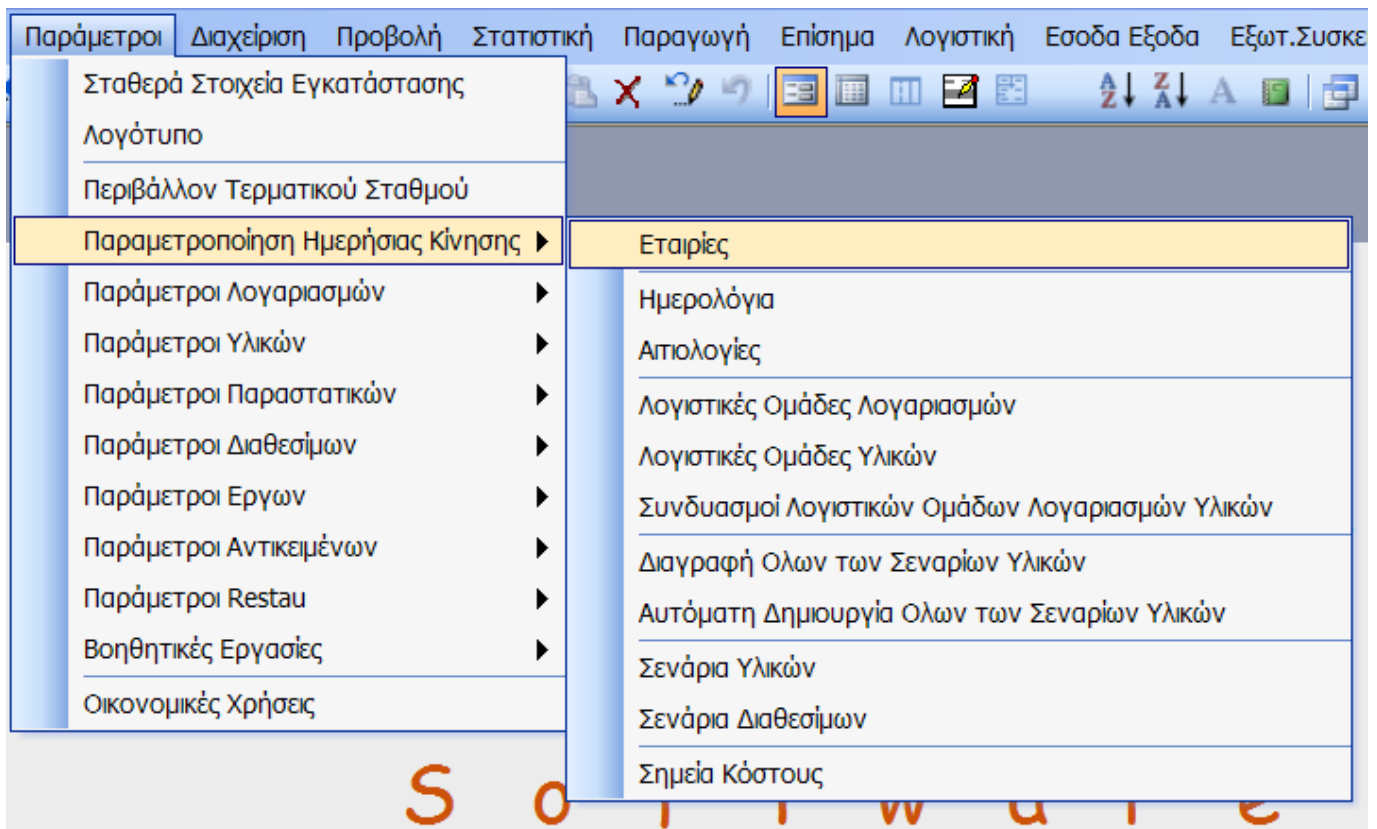
**BrainStorm**

---

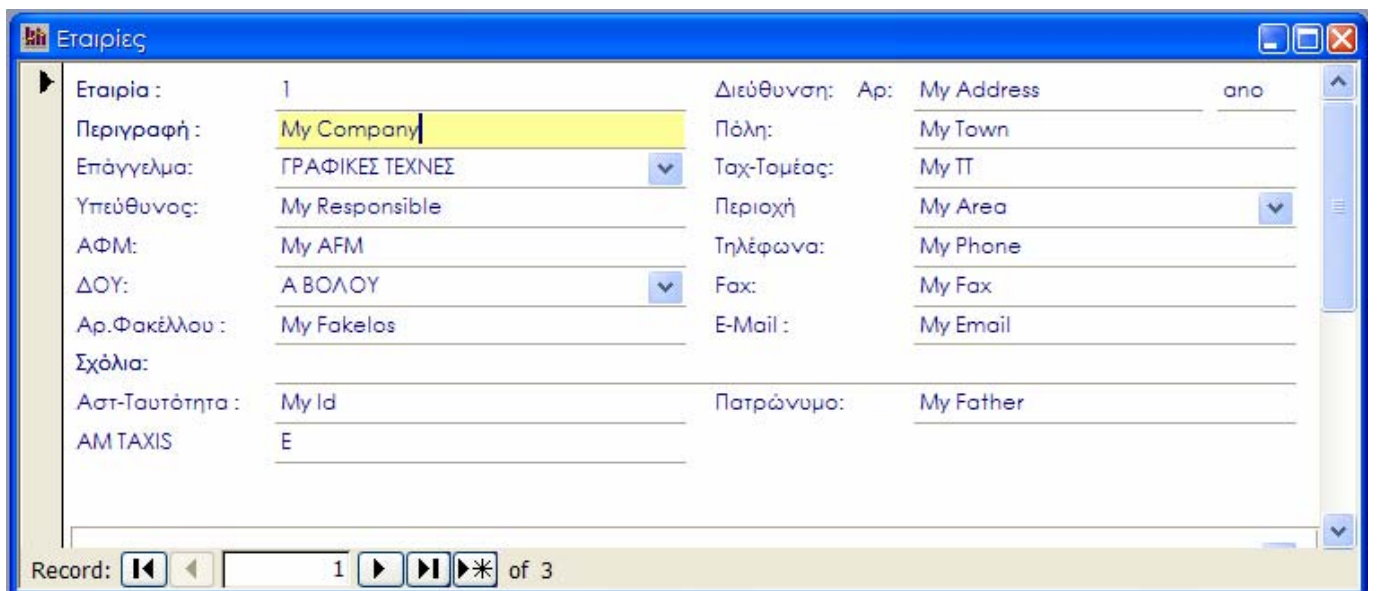
Απογραφές Χρήσεων

## Απογραφή Εμπορικής Διαχείρισης Πελατών Προμηθευτών

Εκτελούμε την επιλογή



Οπότε μας εμφανίζεται η φόρμα διαχείρισης εταιριών



Μεταβαίνουμε στην εταιρία που μας ενδιαφέρει .

Εκτελούμε μεγιστοποίηση  οπότε μας εμφανίζεται η πλήρης φόρμα

**Εταιρίες**

Εταιρία : 1 Διεύθυνση: Αρ: My Address ano  
 Περιγραφή : My Company Πόλη: My Town  
 Επάγγελμα: ΓΡΑΦΙΚΕΣ ΤΕΧΝΕΣ Ταχ-Τομέας: My Π  
 Υπεύθυνος: My Responsible Περιοχή: My Area  
 ΑΦΜ: My AFM Τηλέφωνα: My Phone  
 ΔΟΥ: Α ΒΟΛΟΥ Fax: My Fax  
 Αρ.Φακέλλου : My Fakelos E-Mail : My Email  
 Σχόλια:  
 Αστ-Ταυτότητα : My Id Πατρώνυμο: My Father  
 ΑΜ ΤΑΧΙΣ E

Οικονομική Χρήση που αναφέρεστε : Οικ.Χρήση 2006 01/01/2006 ΕΩΣ 31/12/2006  
 Προηγούμενη Χρήση : Οικ.Χρήση 2005 01/01/2005 ΕΩΣ 31/12/2005  
 Λογ.Κλεισίματος Χρεωμένων Λογαριασμών  
 Λογ.Κλεισίματος Πιστωμένων Λογαριασμών  
 Λογ.Ανοιγματος Χρεωμένων Λογαριασμών  
 Λογ.Ανοιγματος Πιστωμένων Λογαριασμών

Μεταφορά Απογραφής από Δρχ σε Ευρώ  
 Μεταφ.Αποσβέσεων από Δρχ σε Ευρώ  
 Διαγραφή Αποσβέσεων  
 Εκτύπωση Αποσβέσεων  
 Δημιουργία Αποσβέσεων  
 Εμφάνιση Αποσβέσεων  
 Δημιουργία Απογραφής Γενικής Λογιστικής  
 Εμφάνιση Απογραφής Γενικής Λογιστικής  
 Δημιουργία Απογραφής Εμπορικής Διαχείρισης  
 Εμφάνιση Απογραφής Εμπορικής Διαχείρισης  
 Διπλότυπα ΑΦΜ  
 Απογραφή Αξιογράφων

Record: 1 of 3

Στο πεδίο


Οικονομική Χρήση που αναφέρεστε : Οικ.Χρήση 2006 01/01/2006 ΕΩΣ 31/12/2006

Γράφουμε την οικονομική χρήση της οποίας θέλουμε να δημιουργήσουμε την απογραφή κλεισίματος χρήσης.

Στο πεδίο

Προηγούμενη Χρήση : Οικ.Χρήση 2005 01/01/2005 ΕΩΣ 31/12/2005

Γράφουμε την προηγούμενη από την Οικονομική χρήση που αναφέρεστε.

Με το κουμπί  δημιουργείται η απογραφή της χρήσης που αναφέρεστε. Η διαδικασία αυτή μπορεί να εκτελείται όσες φορές κρίνεται απαραίτητο. Πχ αν στην χρήση που αναφέρεστε έχουν εισαχθεί Τιμολόγια προμηθευτών είτε αποδείξεις εισπραξης πελατών μετά την τελευταία δημιουργία απογραφής από τον χρήστη.

Με το κουμπί  εμφανίζεται η φόρμα διαχείρισης της χρήσης που αναφέρεστε.

Προσοχή : Αν γίνουν αλλαγές εδώ και κάποια στιγμή ξαναεκτελεστεί η διαδικασία δημιουργίας τότε οι αλλαγές αυτές θα χαθούν.

## Δήλωση τρέχουσας χρήσης

Η επιλογή της τρέχουσας και της προηγούμενης χρήσης γίνεται από τα τονισμένα πεδία της παρακάτω φόρμας :

έκδοση 27.2

# BrainStorm

## Software

Εταιρία	My Company	Σειρά Εντύπου:	Δ
Αποθήκη:	Κατάστημα Κεντρικό	Οικονομική Χρήση	Οικ.Χρήση 2007 01/01/2007 ΕΩΣ 31/12/2007
Ρόλος Κίνησης Αποθήκης	WITEC CONNECTION	Προηγούμενη Χρήση	Οικ.Χρήση 2006 01/01/2006 ΕΩΣ 31/12/2006

Αν η έκδοση που χρησιμοποιείτε δεν περιλαμβάνει τα πεδία αυτά τότε τα εισάγετε από το Περιβάλλον Τερματικού Σταθμού το οποίο εκτελείτε από το menu Παράμετροι.